

## Saint-Pierre et Miquelon

### Points clés

#### Gestion :

La situation se normalise dans la vie quotidienne : le port du masque dans les espaces clos n'est plus obligatoire depuis le 15 avril sauf établissements de santé ou médico-sociaux. A Terre Neuve, les contraintes se relâchent aussi sauf pour les non vaccinés.

#### Epidémiologie :

Alors que l'activité de dépistage se stabilise, la circulation virale poursuit sa baisse. Cette dernière semaine, les cas avaient un âge médian inférieur à celui observé en semaine 14 (34 vs. 45 ans). Malgré cette diminution, plus de passages aux urgences et d'hospitalisations en lien avec la covid-19 sont recensés. Concernant les urgences, il est possible qu'une partie de l'activité soit liée au manque actuel de médecins sur l'archipel et donc à un possible déport de l'activité vers les urgences.

### Indicateurs relatifs à la Covid-19 sur l'archipel, la France entière et le Canada

Indicateurs	Saint-Pierre-et-Miquelon			Tendance sur les deux dernières semaines	France entière	Canada
	Depuis 2020	Semaine 14-2022 (04/04/ au 10/04)	Semaine 15-2022 (11/04/ au 17/04)		Du 09/04 au 15/04	Du 12/04 au 18/04
Nombre de tests réalisés	23 225	296	284	→	-	-
Nombre de personnes testées positives	2 641 (soit 44 % de la population)	128	95	↘	-	42 820
Taux d'incidence (pour 100 000 habitants)	-	2 130	1 581	↘	1 213	112
Taux de positivité (%) <sup>1</sup>	-	43	33	↘	32	19,9
Taux de dépistage (pour 100 000 habitants) <sup>1</sup>	-	4 927	4 727	→	4 038	131
Nombre de cas actifs au 12/04 et 20/04 <sup>2</sup>	-	118	75	↘	-	220 306
Nombre de passages aux urgences pour Covid	51	0	3	↗		
Nombre d'hospitalisations en unité COVID	-	0	2	↗	9 410 <sup>3</sup>	5 020 <sup>4</sup>
Nombre d'entrées en soins critiques	-	0	0	→	927 <sup>3</sup>	401 <sup>4</sup>
Nombre d'EVASAN	-	0	0	→	-	-
Nombre de décès	1	0	0	→	726 <sup>3</sup>	192

<sup>1</sup>Estimés à partir du nombre de tests réalisés et non du nombre de personnes testées

<sup>2</sup>Un cas actif est défini comme une personne en cours d'isolement, il s'agit d'une estimation calculée en fonction de la date de positivité et du statut vaccinale.

<sup>3</sup> nouvelles admissions à l'hôpital sur la semaine du 08/03 au 14/03

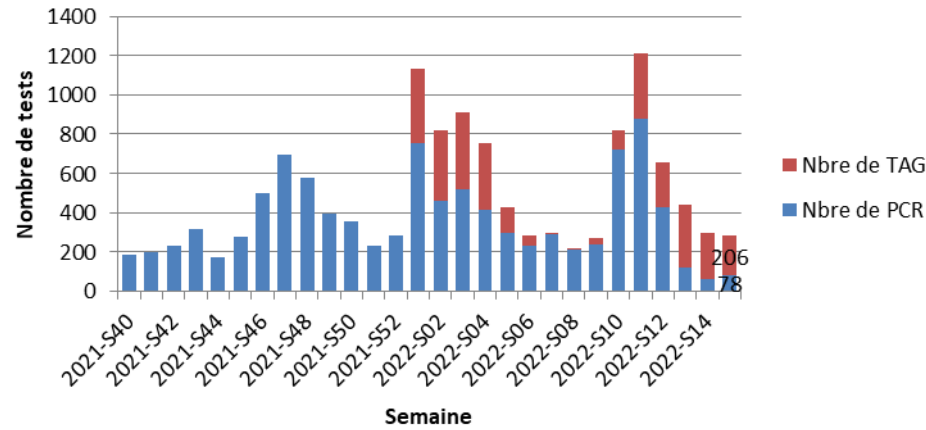
<sup>4</sup>Patients en cours d'hospitalisation au 11/04/2022

### Situation sanitaire en Nouvelle-Ecosse et à Terre-Neuve (du 12/03 au 18/04):

A Terre-Neuve et Labrador 1 174 cas confirmés et 12 décès.

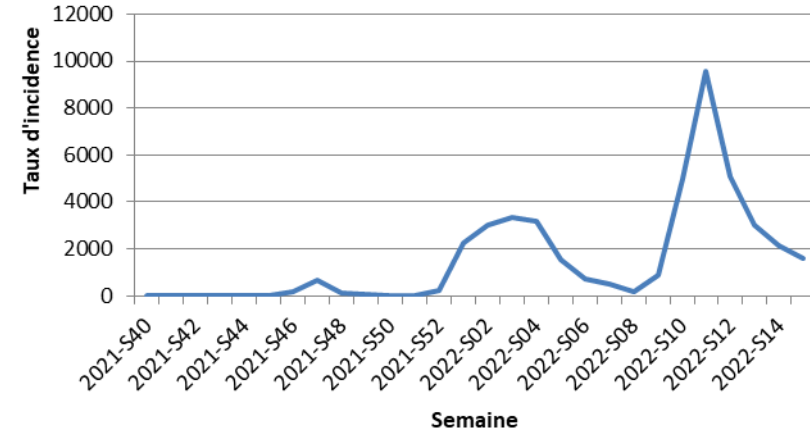
## Précisions sur les tests

### Nombre hebdomadaire de RT-PCR et TAG réalisés



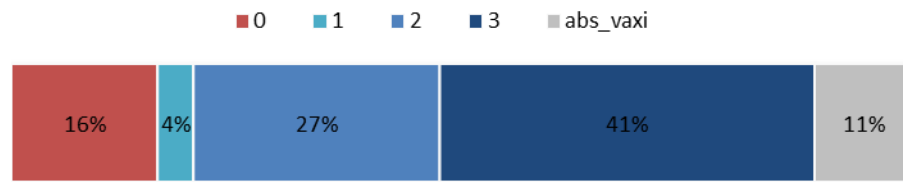
## Précisions sur le taux d'incidence

### Evolution hebdomadaire du taux d'incidence

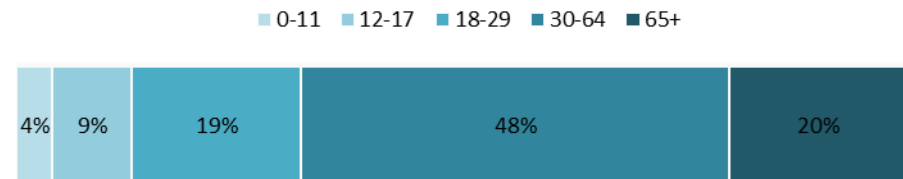


## Profil des cas actifs au 12/04/2022

### Répartition des cas actifs par schéma vaccinal



### Répartition des cas actifs par tranches d'âge



\*principalement des personnes récemment arrivées sur l'archipel, non affiliées à la CPS et non vaccinées à Saint-Pierre-et-Miquelon ou des enfants qui ont eu 12 ans après la création de la base VAXI et non vaccinés pour l'instant.

## Vaccination à Saint-Pierre et Miquelon au 19 Avril 2022

- Campagne de vaccination des 12/17 ans a débuté le 7 juillet 2021
- Consolidation des données au 23 août 2021 (intégration dans la population éligible des 12/17 ans)
- La campagne de vaccination de la dose de rappel a commencé le 4 novembre 2021
- Déploiement du vaccin Pfizer via la médecine de ville
- Lancement de la campagne pour les 5-11 ans le 19 janvier 2022

POPULATION VACCINEE DE 18 ANS ET +				POPULATION VACCINEE ENTRE 12 ET 17 ANS						POPULATION VACCINEE ENTRE 5 ET 11 ANS					
Du 11 au 17 avril 2022		Depuis le 20 mars 2021		Du 11 au 17 avril 2022			Depuis le 7 juillet 2021			Depuis le 19 janvier 2022					
Saint-Pierre et Miquelon		TOTAUX		Saint-Pierre et Miquelon			TOTAUX			Saint-Pierre et Miquelon					
1 <sup>ère</sup> dose	2 <sup>ème</sup> dose	3 <sup>ème</sup> dose	4 <sup>ème</sup> dose	1 <sup>ère</sup> dose	2 <sup>ème</sup> dose	3 <sup>ème</sup> dose	4 <sup>ème</sup> dose	1 <sup>ère</sup> dose	2 <sup>ème</sup> dose	3 <sup>ème</sup> dose	1 <sup>ère</sup> dose	2 <sup>ème</sup> dose			
0	2	1	0	4 637 92,7% (population éligible)	4 562 91,24% (population éligible)	3 613 72,26% (population éligible)	8 0,16% (population éligible)	0 0% (population éligible)	0 0% (population éligible)	0 0% (population éligible)	400 80% (population éligible)	366 73,2% (population éligible)	29 5,8% (population éligible)	26 5,06% (population éligible)	16 2,8% (population éligible)

Note : Le suivie de la 4<sup>ème</sup> dose a été ajouté. Depuis décembre 2021, 5 personnes avaient déjà reçu cette dose

	POURCENTAGE DE VACCINATION PAR TRANCHE D'ÂGE				
	Patient.es de 5 à 11 ans	Patient.es de 12 à 17 ans	Patient.es de 18 à 29 ans	Patient.es de 30 à 64 ans	Patient.es de 65 ans et plus
Nombre d'injections 1ères dose	26 (5,06% de la population éligible)	400 (80% de cette classe d'âge)	778 (95,9% de cette classe d'âge)	2884 (92,7% de cette classe d'âge)	975 (90,2% de cette classe d'âge)
Nombre d'injections 2ème dose	16 (2,8% de la population éligible)	366 (73% de cette classe d'âge)	751 (92,36% de cette classe d'âge)	2854 (91,7% de cette classe d'âge)	957 (88,5% de cette classe d'âge)
Nombre d'injections 3ème dose	-	29 (5,8% de la population éligible)	416 (51,29% de cette classe d'âge)	2373 (76,3% de cette classe d'âge)	824 (76,3% de cette classe d'âge)
Nombre d'injections 4ème dose	-	-	-	4 (0,13 % de cette classe d'âge)	4 (0,37 % de cette classe d'âge)